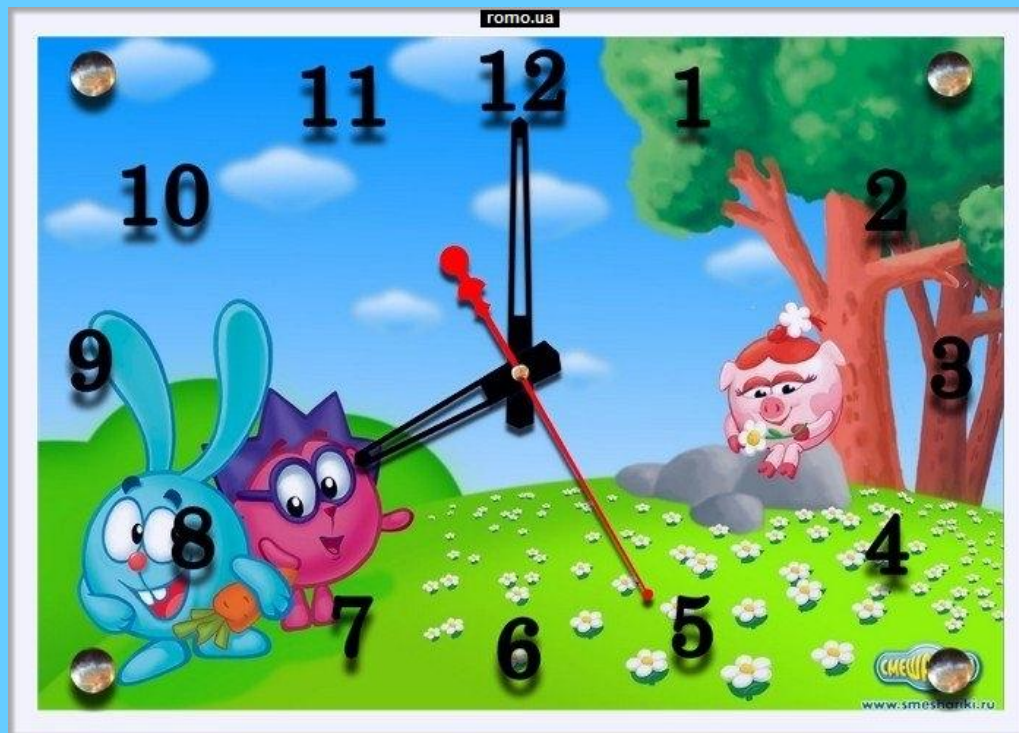



# Знакомим дошкольника с часами




**ПРЕЗЕНТАЦИЯ ДЛЯ ДЕТЕЙ  
ПОДГОТОВИТЕЛЬНОЙ ГРУППЫ  
ПО ФЭМП**

Тихо тикают часы.  
Стрелки – длинные усы.  
Час за часом каждый день  
Им ходить совсем не лень.




Круглощёкий циферблат  
Подсказать нам время рад.  
Цифры – как веснушки.  
Шляпка на макушке.



Эта шляпка в нужный час  
Зазвенев, разбудит нас.  
Тик-так, тик-так!  
Без часов нельзя никак!






**Часовая стрелка**


**Минутная стрелка**






Минутная стрелка  
делает полный  
оборот  
**за 60 минут**





**Часовая стрелка за  
60 минут проходит  
расстояние от одной  
цифры до другой.**







**1 час = 60 мин**






**Определи время по часам.**





**Минутная стрелка  
от цифры до  
цифры проходит  
за 5 минут**






Два раза по 5 минут  
= 10 минут

Говорят:  
10 минут шестого




# Определи время по часам.




30 минут -  
не говорят.  
Говорят: **половина**




Определи время по часам.





**Если минутная стрелка  
пересекла  
полчасовую отметку,  
время называют двумя  
способами.**





**11 часов 40 минут  
или  
без двадцати  
двенадцать**



**Определи время по часам.**





МОЛОДЕЦ!



# Ресурсы Интернета

<http://www.webbaby.ru/calendar2.htm> - стих Ирины Гуриной «Забавные часы»

